




SİZE BİR MEKTUP VAR

HAFTANIN
OYUNU

Sandalye kapmaca

!!! Aile üyelerinizin bir arada olduğu bir anda bu oyunu oynayınız.



Oyuncular herhangi bir müzik eşliğinde dans etmeye başlarlar ve müzik durduğunda herkes bir sandalye kapmaya çalışır.

Ayakta kalan kişi oyun dışı kalır ve oyundan her çıkan kişi için bir sandalye eksiltilir.

En sona kalan kişi oyunu kazanmış olur.



TEKERLEMESİ:

!!! Lütfen aile üyelerinize okuyunuz ve hatasız söyleyeni alkışlayınız.

“İki kel kör kirpinin yırtık kürkünü
dişi kel kör kirpinin yırtık kürküne
eklemiştir.”



GÜZEL SÖZÜ:

!!! Aile üyeleriniz arasında güzel sözler söylemeye özen göstermeniz, aranızdaki iletişimi kuvvetlendirecektir.

“Hayatımda senin gibi özel biriyle birlikte olmak, beni her gün daha da güçlendiriyor.”



GÖREVİ:

!!! Lütfen aile üyeleriniz arasında görev paylaşımı yapınız.

“Bir saksıya çiçek dikmek veya tohum ekmek.”



GÖZLEMİ:

- ✓ Lütfen aile üyelerinizin de gözlem etkinliğine katılmasını sağlayınız.
- ✓ Aile üyeleriniz ile gökyüzünü görebileceğiniz bir yerden, yıldızlı bir gecede gökyüzünü gözlemleyiniz.
- ✓ Karanlıkta gökyüzü nasıl görünüyor?
- ✓ Yıldızlar ne kadar uzakta olabilir?
- ✓ Ay, bir tepsiye mi yoksa yenmiş bir karpuz dilimine mi benziyor?

BİLGİSİ:

!!! Bu bilgi ışığında düşüncelerinizi, davranışlarınızı ve duygularınızı değerlendirebilirsiniz.



Çocukların güvenini kazanmak için:
Onları anneleri/babaları ile korkutmayın;
her olumlu hareketlerinde babalarından ve annelerinden destek göreceklarini anlatın.
Onların sevinçlerini paylaşın, üzüntülerini anlayın ve bunlara ortak olun.

Size bir şey sorduklarında ilgiyle (göz teması kurarak, seviyelerine inerek) cevap verin.



SİZE BİR MEKTUP VAR



3. HAFTA



HAFTANIN OYUNU

Şişe devirmece



Aile üyelerinizin bir arada olduğu bir anda bu oyunu oynayınız.



En az 5 en fazla 10 şişe oyun alanına yan yana dizilir.

Oyuncular ellerindeki topa, sıra ile atış yaparak dizilmiş şişeleri devirmeye çalışırlar.

En çok şişe deviren kişi oyunu kazanmış olur.



GÖZLEMİ:

- ✓ Lütfen aile üyelerinizin de gözlem etkinliğine katılmasını sağlayınız.
- ✓ Aile üyelerinizle karnıcaları gözlemleyin.
- ✓ "Ne yapmaya çalışıyorlar?"
- ✓ "Yuvaları nerede olabilir?"
- ✓ "Ne tarafa gidiyorlar?"
- ✓ "Nasıl yürüyorlar?"
- ✓ "Yardımcı olmak için onu alıp yuvasının yakınına koyarsak yardım etmiş olur muyuz?"
- ✓ sorularını düşünerek sohbet ediniz.




GÜZEL SÖZÜ:



Aile üyeleriniz arasında güzel sözler söylemeye özen göstermeniz, aranızdaki iletişimi derinden kuvvetlendirecektir.

"Senin yanında kendimi güvende ve mutlu hissediyorum."



TEKERLEMESİ:


!!! Lütfen aile üyelerinize okuyunuz ve hatasız söyleyeni alkışlayınız.

Al şu takatukaları, takatukacıya götür.
Takatukacı takatukaları takatukalamazsa
takatukaları takatukacıdan takatukalatmadan
geri getir.

GÖREVİ:

!!! Lütfen aile üyeleriniz arasında görev paylaşımı yapınız.

"Bir saksıya çiçek dikmek veya tohum ekmek"



BİLGİSİ:

!!! Bu bilgi ışığında düşüncelerinizi, davranışlarınızı ve duygularınızı değerlendirebilirsiniz.

Lütfen bu bilgi ışığında düşüncelerinizi, davranışlarınızı ve duygularınızı değerlendiriniz.

Sevginin büyükten küçüğe, saygının küçükten büyüğe yöneleceği doğru değildir. Büyüğün küçüğe göstereceği saygı; küçüğe, saygılı olmayı öğretir.

Çocuğa saygı demek, onun bağımsız bir varlık olduğunu kabullenmek demektir.

