

Bilginler Treni

Okul Öncesi Eğitim Seti

1



MEB
Okul Öncesi
Eğitim
Müfredatına
Uygundur

mor elma
YAYINCILIK

Kavramlar

Kırmızı – Sarı
Mutlu – Üzgün
Aynı – Farklı
Büyük – Küçük
Daire
1 Rakamı
Tüylü – Tüysüz
Sıcak – Soğuk
İçinde – Dışında
Tehlikeli – Güvenli
Islak – Kuru

Bu Kitapta Neler Neler Var ?

Belirli Gün Ve Haftalar

İlköğretim Haftası
Hayvanları Koruma Günü
Dünya Çocuk Günü
İtfaiye Haftası

Okuma Yazmaya Hazırlık

Aynı – Farklı – Benzer
Ses Bilgisel Farkındalık
Konuşma Egzersizleri
Çizgi Çalışmaları

İzle – Öğren Sayfaları

Tanışalım
Kırmızı
İtfaiye Haftası
Büyük – Küçük
Hayvan Hakları
Sarı
Bu Ne Sesi
Daire
1 Rakamı
Küp – Top
Sıcak – Soğuk
Havuçları Sayalım

Konular

Okul
Okul Araç Gereçleri
Kız – Erkek
Duygular
Sonbahar
Sonbahar Giysileri

Değerler Eğitimi

Okul Sevgisi
İtfaiye Haftası
Tanışma
Dünya Çocuk Günü
Hayvan Hakları

Mikreş Şarkı, Tekerleme, Bilmeceler

Okul Bilmeceleri
Okul Sevgisi

Matematik Becerileri

1 Rakamı
Nesne Sayma
Örüntü
Daire

Hazırlayan
Zarife ÜSPOLAT
Çocuk Gelişim Uzmanı

Genel Yayın Yönetmeni
Murat YAZICI

Proje Koordinatörü
Zarife ÜSPOLAT

Grafik Tasarım
Tuğba ÇETİN

Editör
Y. Canberk TAN

Seslendirme
Fadime YAZICI

Bu set, T.C. Milli Eğitim Bakanlığı Talim ve Terbiye Kurulu Başkanlığının
09.09.2013 tarihli yayımlanan Okul Öncesi Eğitim Programına uygun olarak hazırlanmıştır.

MOR ELMA YAYINCILIK
Kurtköy Mah. Sütçü İmam Cad. Figan Sk. No:1/A
Pendik / İstanbul
Yayıncı Sertifika Numarası: 45999
0216 595 26 67
info@morelmayayincilik.com
www.morelmayayincilik.com

BASKI
1. Baskı: Mayıs 2020, İstanbul
Umut Matbaacılık
Fatih Cad. Yüksek Sk. Başak Han No:11
Merter/İstanbul
Matbaa Sertifika Numarası: 45162

EMEĞE SAYGI



©2020 MOR ELMA YAYINCILIK

Tüm hakları saklıdır. Tanıtım için yapılacak kısa alıntılar dışında, yayıncının yazılı izni olmaksızın,
içindeki şekil, yazı, resim ve grafikler, hiçbir yolla çoğaltılamaz, yayımlanamaz ve kullanılamaz.



KARALA KARALA - BOYA

Can, okula başladığı ilk gün bol bol boyama yapmış. Karalaya karalaya tüm sayfayı boyamış. Biz de bu sayfayı istediğimiz renklerle karalayarak boyayalım.



OKULA GİDİYORUM

Ayça'nın elindeki balonu boyayalım.

Sayfadaki nesnelere göstererek isimlerini söyleyelim.



Kalemimizle yuvarlak içine alalım.



OKUL YOLU

Parmağımızla çizgileri takip edelim.


Kalemimizle çizgilerin üzerinden geçerek, Minnoş'u ve çocukları okula ulaştıralım.



TANIŞALIM

Kalemimizi kırmızı noktanın üzerine koyalım.
Çizgilerin üzerinden geçerek,
arkadaşları birbirine ulaştıralım.
Biz de arkadaşımızla merhabalaşalım.





OKUL BAHÇESİ

Okul bahçesinde aynı olanları gösterelim ve aynı renge boyayalım.

Yemek
yeriz.



Oyun
oynarız.



Resim
yaparız.






Kitap
okuruz.



ETKİNLİKLER

Çocuklar okulda neler yapıyor? Resimlere bakarak anlatalım.

Biz okulda neler yaparız? Söyleyelim.




YAŞASIN OKULA BAŞLADIM

Çocuklar, okula başladıkları için mutluluktan dans ediyor.


Balonların iplerini çizerek çocuklara ulaştıralım. Her çocuğa bir balon verelim.



Sınıfta Neler Olur?



Sandalye



Top

SINIFIM


Sınıfımızda neler var? Resme bakarak söyleyelim.
Sandalye ve top resmini boyayalım.




Top



Top



Küp



Küp



SINIFIMDAKİ EŞYALAR

Sınıfımızda; oyuncaklar, kitaplar, legolar ve boyalar bulunur. Bunlardan bazıları birbiriyle aynı.

Aynı olanları bulalım, çizerek birleştirelim.







Eğitimciye
Notlar

"Okul Sevgisi"
hikâyesini CD'den
izleyerek okuyalım.



OKUL SEVGİSİ

Okula başladığı için çok mutlu olan köstebeği boyayalım.





KIRMIZI KIRMIZI

Sayfada gördüğümüz kırmızı renkli resimleri, parmağımızla gösterelim. Balonları kırmızı renge boyayalım.



Pantolonum
ne
renk ?





MUTLU - ÜZGÜN

Aynaya bakarak çocukların yüz ifadelerini taklit edelim.

Mutlu çocuk için mutlu, üzgün çocuk için üzgün ağız çizelim.



Kamyon



Top



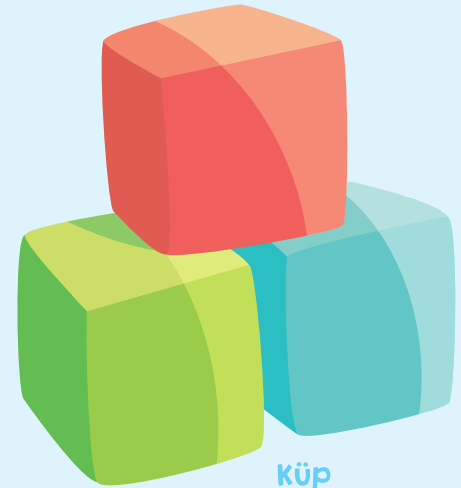
Kamyon



Oyuncak
bebek



Küp





Küp

AYNI - FARKLI

Aynı olan oyuncakları parmağımızla gösterelim.
Her sırada farklı olan oyuncuğu yuvarlak içine alalım.




Yangından korunmak için uzak durmamız gereken eşyaları çıkartma sayfasından bulalım yapıştıralım.



TEHLİKELİ EŞYALAR

Karekodu okutarak siren sesini dinleyelim.

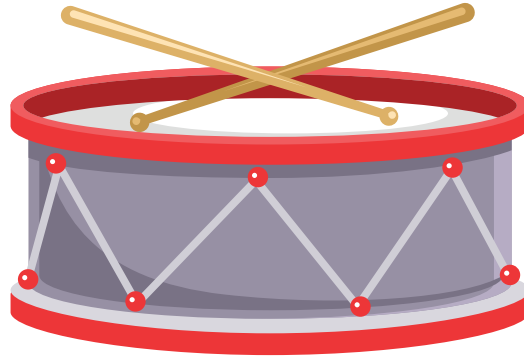
Yangından korunma ve itfaiyecilerin ne iş yaptığı ile ilgili sohbet edelim. İtfaiyeciyi boyayalım.



3152 sayılı İçişleri Bakanlığı Teşkilat ve Görevleri Hakkında Kanununun 28'inci maddesine eklenen maddeye göre her ilde **112 Acil Çağrı Merkezleri** kurulmasına ve polis, itfaiye, ambulans vb. kuruluşların iletişim numaralarının **112** altında toplanmasına karar verilmiştir.




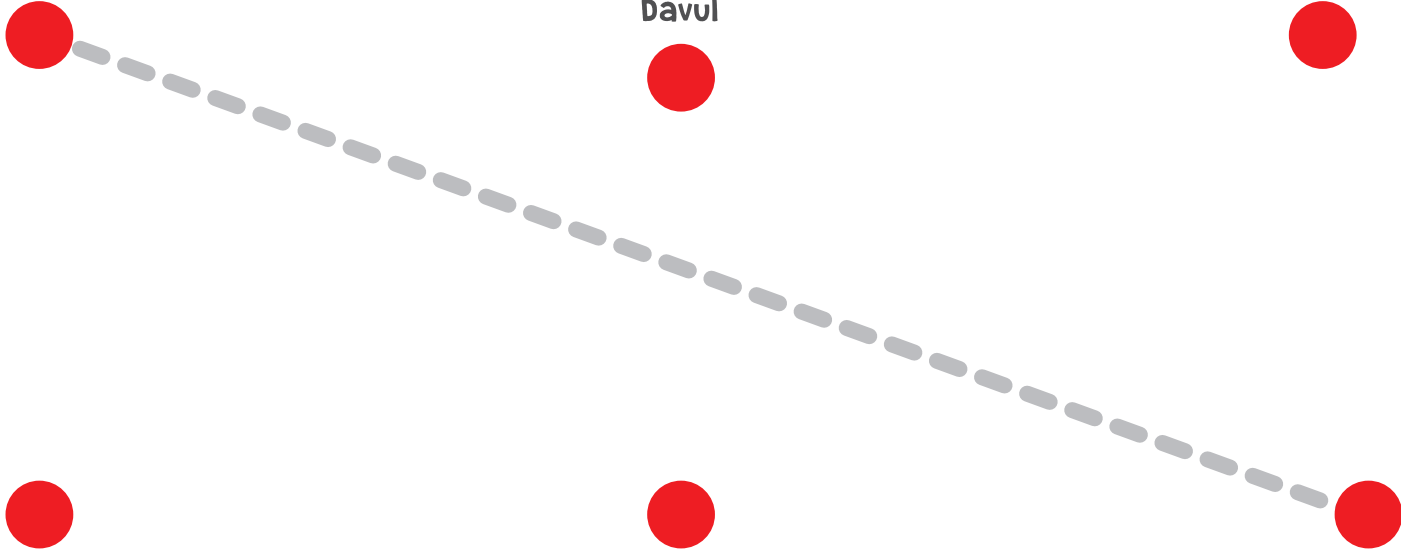
Uçak



Davul



Araba



Davul




Araba



Uçak

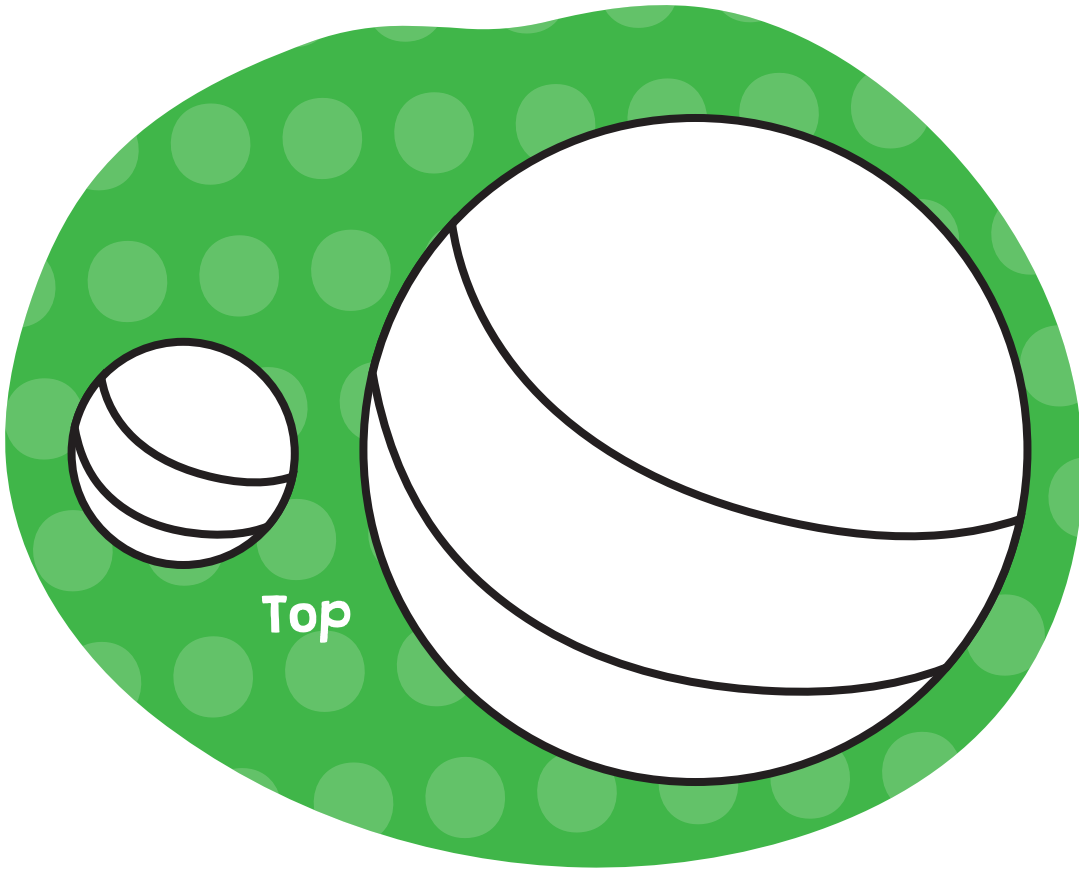
AYNI OLANLAR

Sayfada gördüğümüz eşyalardan aynı olanları bulalım, çizerek birleştirelim.



Büyük balık

Küçük balık



Top



Oyuncak
dinozor

BÜYÜKTÜR - KÜÇÜKTÜR

Büyük olan balığı gösterelim. Küçük olan balığı gösterelim.

Sayfada gördüğümüz resimlerden; küçük olanları gösterelim, yuvarlak içine alalım.

Büyük olanları gösterelim, kırmızı renkle boyayalım.



Dünyayı boyayalım.
Her çocuğa bir balon ulaştırmak için çizgi çalışmalarını tamamlayalım.





İSKOÇ



İTALYAN



TÜRK



MİSİRLİ



FRANSIZ



ÇİNLİ

DÜNYA ÇOCUKLARI

Çocukları, çizgileri tamamlayarak birbirlerine ulaştıralım.



♡ HAYVAN HAKLARI ♡
♡ GÜNÜ ♡
♡ KUTLU OLSUN ♡

Mamayı
Yapıştıralım!

Hayvanları
besleyelim.



Hayvanları,
sıcaktan ve soğuktan
koruyalım.



Hayvanları
sevelim.




Dinle
Söyle






İzle
Öğren

Hayvanları
koruyalım.






Fili boyayalım.



OYUNCAKLAR

Resimde gördüğümüz varlıkların renk örüntüsünü inceleyelim.

Sondaki resimleri, örüntüye göre boyayalım.




SARI SARI


Sayfada gördüğümüz sarı renkli resimleri, parmağımızla gösterelim. Çıkartma sayfasından sarı renkli eşyaları bulalım ve yapıştıralım. Çocuğun şapkasını sarı renge boyayalım.




Bir tane kaplumbağa boyayalım.




Bir tane köpek boyayalım.



Bir tane tavşan boyayalım.



Bir tane dinozor boyayalım.






Tavuk



Kedi



Köpek



İnek



Kuş



Balık


BU NE SESİ?

Karekodu okutarak sesleri dinleyelim.

Duyduğumuz sesi hangi hayvan çıkarır?

Yuvarlak içine alalım.





Tabak

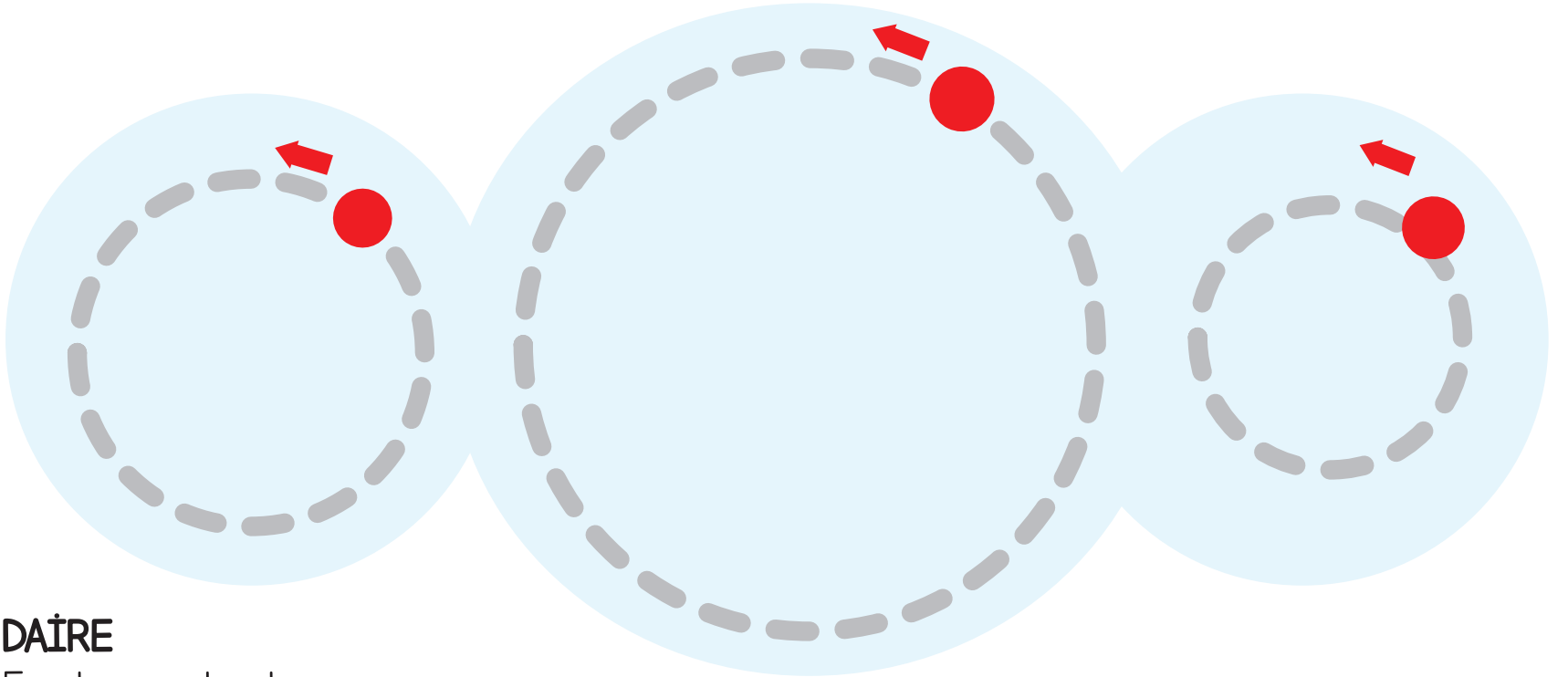


Tekerlek



Para

Eşyaların etrafını parmağımızla takip edelim.




DAİRE

Eşyaları inceleyelim.

Hangi şekil olduklarını söyleyelim.

Aşağıdaki dairelerin çizgi çalışmalarını kırmızı noktalardan başlayarak ok yönünde tamamlayalım.

Parmağımızla
ok
yönünde
takip
edelim.



BOYAYALIM



1
parmak
gösterelim.





Kaç tane
arı
görüyorsun?

Oyun hamurlarımızla bir rakamı yapalım.
Sayfada kaç tane arı varsa, sayısını çıkartma sayfasından bulalım ve
kovanın üzerine yapıştıralım.



İzle
Öğren



KÜP - TOP

Okları takip ederek nesnelerin isimlerini söyleyelim.



Son resme geldiğimizde en başa dönerek çalışmayı tekrar edelim.

Takılmadan söyleyene kadar tekrar edebiliriz.





Hangileri tüylü? Hangileri tüysüz?



TÜYLÜLER - TÜYSÜZLER


Tüylü ve tüysüz olan hayvanları gösterelim, isimlerini söyleyelim.

Yukarıdaki deri resimleri hangi hayvana ait olabilir?

Çizerek eşleştirelim.



Kız ve erkek
çocuğun
çerçevesini
boyayalım.



KIZIM / ERKEĞİM
Kız mısın? Erkek misin?
Hangisi sana benziyor?
Seçelim ve istediğimiz
gibi boyayalım.

Aynaya bakalım.



Saç rengimizi ve şeklini söyleyelim. Kendi saçımız hangi arkadaşımızın saçına benziyor?



BENZİYORUM / FARKLIYIM


Saç rengi ve şekli birbirine benzeyen çocukların çizgilerini tamamlayalım.

DUYGULARIM

Çocukların duygularını inceleyelim. Yüz ifadelerine göre hangi çocuk, hangi olayı yaşamış olabilir? Çizerek birleştirelim.



Oyuncağımın kolunu kopardılar.



Dondurmam yere düştü.



Bir hediye aldım.

● Üzgün

● Kızgın

● Mutlu





Okula gelirken yerde yaprak gördün mü? Hangisine benziyordu?



SONBAHAR

Sonbahar mevsiminde hangisini yaparız?
Resimlere bakarak sohbet edelim.
Çocuğun şemsiyesini boyayalım.



İzle
Öğren



Ateş
sıcaktır.

Buz
soğuktur.



Ateşi ve buzu boyayalım.



Çay



Çorba



Muz



Mum






SICAK - SOĞUK

Sıcak ve soğuk olanları gösterelim.

Sıcak olan şeylere dokunursak ne olur? Sohbet edelim.

Hangileri sıcaktır? Daire içine alalım.





Tavşan Tavi
sonbahar mevsimini
çok seviyor. Çünkü lezzetli
havuçlar
sonbaharda yetişiyor.




HAVUÇLARI SAYALIM

Tavşan Tavi'nin kaç tane havucu varmış?
Tüm havuçları, parmağımızla dokunarak sırasıyla sayalım.
Kaç tane havucu olduğunu söyleyelim.



Nar
nerede?



Nar
nerede?



İÇİNDE - DIŞINDA

Sepetin içindeki narı boyayalım.
Çıkartma sayfasından nar resmini bulalım ve
gölgesinin üzerine yapıştıralım.



İzle
Öğren

Sonbaharda
neler
giyeriz ?



Şemsiye



Çizme

SONBAHAR GIYSİLERİ

Yağmurdan korunmak için şemsiye kullanırız ve çizme giyeriz.

Sonbahar giysilerini çizgilerinin üzerinden pastel boyamıza geçerek çizelim ve boyayalım.



SİNCAP - PALAMUT

Sincap, palamuda ulaşmak istiyor.

Palamudu çıkartma sayfasından bulup yapıştıralım.

Hangi yoldan gideceğini bulalım ve çizerek ulaştıralım.

YAZ YAZ SİL



Buraya da
kendin yaz-sil!

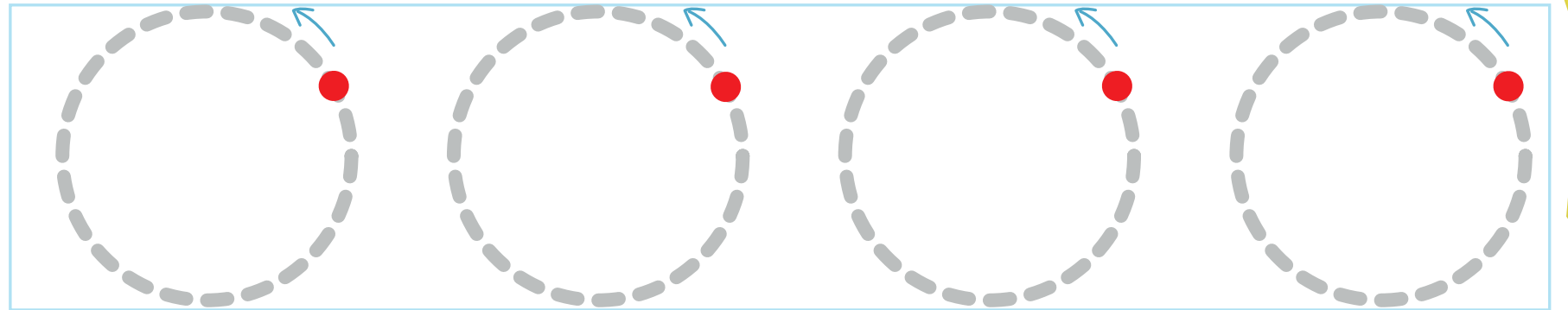
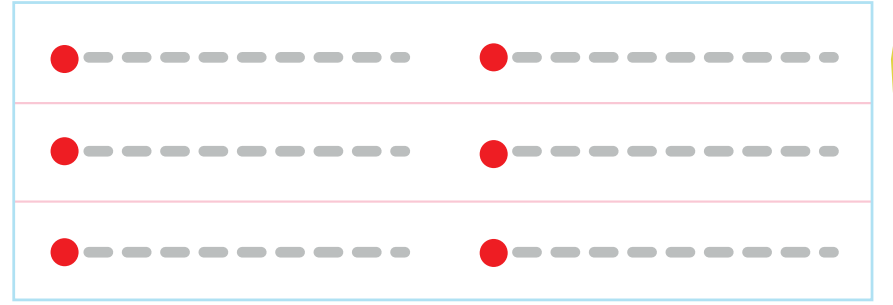
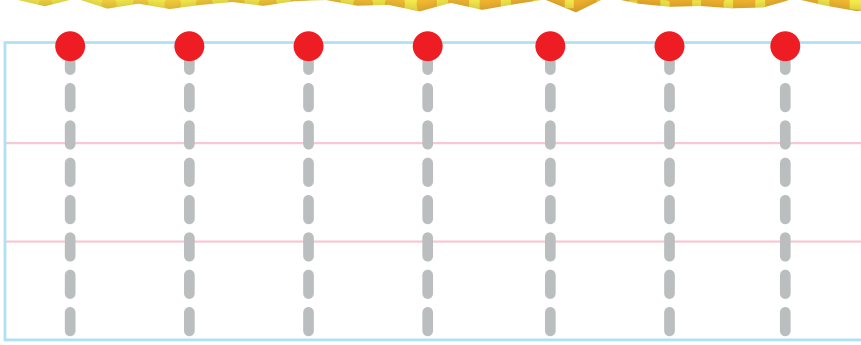

1

2 1

kaç
tane
köpek
var?

Sayalım,
yazalım.

A girl with brown hair and a yellow shirt is pointing at a dashed number 1. The number 1 has a red dot at the top and two arrows: a blue arrow labeled '1' pointing down and a red arrow labeled '2' pointing left. To the right is a blue box with a white number 1. Further right is a cartoon dog with a green collar. Below the dog is a question box with the text 'kaç tane köpek var?' and a small empty box for the answer. Below the question box is the text 'Sayalım, yazalım.'




YAZ YAZ SİL



Çizgi çalışmalarını
tamamla!




Noktaları kullanarak çizgiler çizmeye devam et!



Noktaları kullanarak çizgiler çizmeye devam et!



Tanıdığın
rakamları
yaz yaz-sil!




Tanıdığın
geometrik
şekilleri
çiz-sil!



14. sayfa



Priz



Çakmak

14. sayfa



19. sayfa




Elektrikli Isıtıcı

14. sayfa



21. sayfa




21. sayfa




25. sayfa



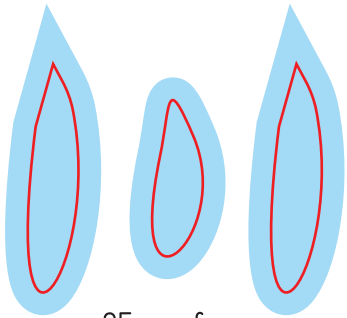
34. sayfa



35. sayfa




35. sayfa



35. sayfa



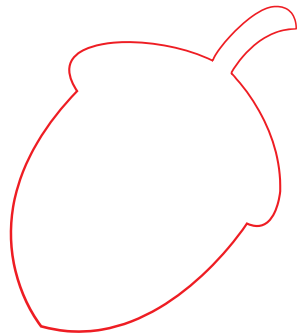



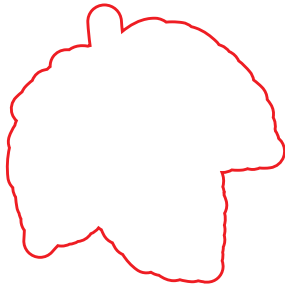






SEMBOLİK ÖDÜL



SEMBOLİK ÖDÜL



36. sayfa



SEMBOLLER VE ANLAMLARI

Okul öncesi eğitim setlerimizdeki çalışma kitaplarında kullanılan tüm şekil, çizgi ve resimler, çocukların iki boyutlu görsel materyalleri inceleme, anlama ve ifade etme becerilerini geliştirecek şekilde, her yaş grubuna özel gelişimsel düzeyde hazırlanmaktadır.

Amacımız; çocukların, ilköğretime başladıkları zaman, kitaplarda yapacakları çalışmalarda üst düzey gelişim göstermelerini sağlamaktır. Bu nedenle; eğitimcilere, sayfadaki gelişim alanlarını ve yapılacak etkinliklerle ilgili bilgileri, bilgi karışıklığı oluşturmadan verebilmek için sayfaların üst kısmında sembollere yer verilmiştir. Bu sembollerin açıklamaları, aşağıda bulunmaktadır.

Milli Eğitim Bakanlığı Okul Öncesi Eğitim Programına göre hazırlanan bu eğitim kitaplarında, çocukların tüm gelişim alanlarını destekleyen çalışmalar yer almaktadır. Sayfalardaki her bir etkinlik, daha çok gelişimsel içerik ve aktivite içermesine rağmen; semboller, etkinliğin öncelikli gelişim becerisi dikkate alınarak yerleştirilmeye özen gösterilmiştir.



Bilişsel Gelişim
Becerisi



Küçük Kas
Gelişim Becerisi



Dil Gelişim
Becerisi



Öz Bakım
Gelişim Becerisi



Sosyal Duygusal
Gelişim Becerisi
Değerler Eğitimi



Büyük Kas
Gelişim Becerisi



Matematik
Ön Beceri
Etkinliği



Sanat
Etkinliği



Zeka Etkinliği
Görsel-İşitsel



Okuma Yazmaya
Hazırlık Etkinliği



Fen Deney
Etkinliği



Mutfak
Etkinliği



Müzik
Etkinliği



Belirli Gün
Ve Haftalar



Ünlü
Büyükler



Gözlem
İnceleme



Kes-Yapıştır
Etkinliği

DİJİTAL EĞİTİM

Sayfadaki karekodları, cep telefonu ya da tabletlerinize yükleyeceğiniz herhangi bir karekod uygulaması ile taratarak sayfa ile ilgili tüm eğitim gereçlerine ulaşabilirsiniz. Sayfalarda bulunan çalışmalarla ilgili video, hareketli sayfa, şarkı, bilmece vb. eğitim gereçlerine internet bağlantısına sahip olan bilgisayar ve akıllı taktalardan erişmek için aşağıdaki adrese giriş yapmanız yeterlidir:

egitim.morelmayayincilik.com



BENİ TARAT!



İŞ BİRLİĞİ

Eğitim setlerimiz için MiniYo Youtube kanalıyla iş birliği yapılmıştır. Kanala ait şarkıların kitaplarımızda karekod aracılığıyla kullanılması tarafların bilgisi dahilindedir.

Bilginler Treni

Okul Öncesi Eğitim Seti

1



BENİ TARATI!

Bu karekodu okutarak kitap ile ilgili tüm eğitim gereçlerine ulaşabilirsiniz.



BENİ TARATI!

Bu karekodu okutarak ürünlerimizi inceleyebilir ve mağazamızdan alışveriş yapabilirsiniz.

morelmayayincilik.com

info@morelmayayincilik.com

[/morelmayayincilikresmi](https://www.instagram.com/morelmayayincilikresmi)

[/morelmayayincilik](https://www.facebook.com/morelmayayincilik)

[/morelmayayincilik](https://www.youtube.com/morelmayayincilik)

mor elma
YAYINCILIK